

ബില്ലയുടെ പേര്. **ആലപ്പുഴ**  
 ബി.ആർ.നിയുടെ പേര്. **മാവേലിക്കര**

സ്റ്റാൻഡേർഡ് : 5  
 വിഷയം : അടിസ്ഥാന ശാസ്ത്രം  
 യൂണിറ്റ് : 6  
 പാഠം : ഇത്തിരി ശക്തി ഒത്തിരി ജോലി  
 വർക്ക് ഷീറ്റ് നമ്പർ : 1

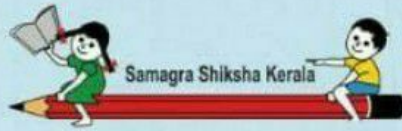
**ആരംഭം 1**

# വൈറ്റ് ബോർഡ് ഷീറ്റ്

## കണ്ടെത്താം എഴുതാം

താഴെ തന്നിരിക്കുന്ന ചിത്രത്തിൽ നിന്നും ലഘു യന്ത്രങ്ങൾ കണ്ടെത്തി പേര് എഴുതുക / നൽകുക





ശില്പയുടെ പേര്. ആലപ്പുഴ  
ബി.ആർ.നിയുടെ പേര്. മാവേലിക്കര

സ്റ്റാൻഡേർഡ്	: 5
വിഷയം	: അടിസ്ഥാന ശാസ്ത്രം
യൂണിറ്റ്	: 6
പാഠം	: ഇത്തിരി ശെരി ത്തിരിയോലി
വർക്ക് ഷീറ്റ് നമ്പർ	: 2

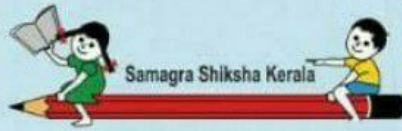
തൂടൻച്ച 2

# വൈറ്റ് ബോർഡ് ഷീറ്റ്

## കണ്ടെത്താം വരച്ച് ചേർക്കാം

താഴെ തന്നിരിക്കുന്ന ചിത്രങ്ങളിൽ നിന്ന് ലഘുയന്ത്രത്തിന്റെ ഉപയോഗം മനസിലാക്കി വരച്ച് ചേർക്കുക





ശില്പയുടെ പേര്. ആലപ്പുഴ  
ബി.ആർ.നിയുടെ പേര്. മാവേലിക്കര

സ്റ്റാൻഡേർഡ് : 5  
വിഷയം : അടിസ്ഥാന ശാസ്ത്രം  
യൂണിറ്റ് : 6  
പാഠം : ഇത്തിടം ശക്തി ന്ണിടം ഞാലി  
വർക്ക് ഷീറ്റ് നമ്പർ : 3

തുടർച്ച 3

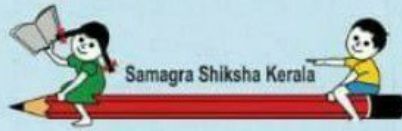
# വൈറ്റ് ബോർഡ് ഷീറ്റ്

## പട്ടിക പൂർത്തിയാക്കാം

അനുയോജ്യമായവ കണ്ടെത്തി എഴുതുക/ നമ്പർ നൽകുക

- 1 പച്ചക്കറി അരിയുന്നു
- 2 ആണിതറക്കുന്നു
- 3 കപ്പിയും കയറും
- 4 തൂണി മുറിക്കുന്നു
- 5 വെട്ടുകത്തി

ലഘു യന്ത്രങ്ങൾ	എളുപ്പമാക്കുന്ന ജോലികൾ
ചുറ്റിക	
	തേങ്ങ പൊതിക്കുന്നു
കത്രിക	
	കിണറിൽ നിന്ന് വെള്ളം കോരുന്നു
കത്തി	



ബില്ലയുടെ പേര്. ആലപ്പുഴ  
ബി.ആർ.നിയുടെ പേര്. മാവേലിക്കര

സ്റ്റാൻഡേർഡ്	: 5
വിഷയം	: അടിസ്ഥാന ശാസ്ത്രം
യൂണിറ്റ്	: 6
പാഠം	: ഇത്തിരി ശക്തി ഒത്തിരി ജോലി
വർക്ക് ഷീറ്റ് നമ്പർ	: 4

അവസാനം **4**

# വൈറ്റ് ബോർഡ് ഷീറ്റ്

## കണ്ടെത്താം നിറം നൽകാം

തന്നിരിക്കുന്ന ലഘുയന്ത്രത്തിന്റെ ബലം പ്രയോഗിക്കുന്ന ഭാഗം (യന്ത്രം) കണ്ടെത്തി നിറം നൽകുക

